










Els resultats, municipi a municipi

MUNICIPI	CENS	VOTS	%	BLANCS	%	NULS	%		%		%		%		%		%		%		%		%		%	ALTRES	%	
ALT PENEDEÈS																												
Avinyonet del Penedès	1.350	811	60,07	9	1,11	4	0,49	133	16,40	323	39,83	120	14,80	27	3,33	31	3,82	37	4,56	53	6,54	48	5,92	4	0,49	22	2,71	
Les Cabanyes	778	545	70,05	4	0,73	6	1,10	100	18,35	191	35,05	97	17,80	30	5,50	20	3,67	42	7,71	26	4,77	17	3,12	1	0,18	11	2,02	
Castellet i la Gornal	2.005	1.076	53,67	10	0,93	13	1,21	318	29,55	194	18,03	176	16,36	73	6,78	40	3,72	47	4,37	125	11,62	43	4,00	5	0,46	32	2,97	
Castellví de la Marca	1.278	864	67,61	11	1,27	12	1,39	148	17,13	324	37,50	164	18,98	40	4,63	22	2,55	49	5,67	28	3,24	53	6,13	0	0,00	13	1,50	
Font-rubí	1.030	664	64,47	6	0,90	6	0,90	95	14,31	273	41,11	124	18,67	28	4,22	15	2,26	47	7,08	23	3,46	33	4,97	1	0,15	13	1,96	
Gelida	5.822	3.357	57,66	29	0,86	28	0,83	933	27,79	755	22,49	535	15,94	240	7,15	223	6,64	190	5,66	236	7,03	68	2,03	15	0,45	105	3,13	
La Granada	1.697	1.100	64,82	15	1,36	12	1,09	210	19,09	359	32,64	213	19,36	53	4,82	36	3,27	59	5,36	41	3,73	78	7,09	3	0,27	21	1,91	
Mediona	1.924	1.034	53,74	11	1,06	10	0,97	227	21,95	244	23,60	169	16,34	54	5,22	79	7,64	86	8,32	74	7,16	47	4,55	4	0,39	29	2,80	
Olèrdola	2.935	1.805	61,50	14	0,78	23	1,27	413	22,88	533	29,53	273	15,12	122	6,76	75	4,16	97	5,37	115	6,37	94	5,21	9	0,50	37	2,05	
Olesa de Bonesvalls	1.589	864	54,37	17	1,97	3	0,35	233	26,97	137	15,86	158	18,29	84	9,72	40	4,63	26	3,01	114	13,19	18	2,08	16	1,85	18	2,08	
Pacs del Penedès	705	463	65,67	5	1,08	5	1,08	83	17,93	145	31,32	82	17,71	34	7,34	19	4,10	19	4,10	28	6,05	36	7,78	1	0,22	6	1,30	
El Pla del Penedès	967	621	64,22	5	0,81	8	1,29	88	14,17	204	32,85	169	27,21	24	3,86	20	3,22	47	7,57	15	2,42	27	4,35	4	0,64	10	1,61	
Pontons	378	208	55,03	0	-	1	0,48	27	12,98	64	30,77	33	15,87	33	15,87	5	2,40	9	4,33	17	8,17	15	7,21	0	0,00	4	1,92	
Puigdàlber	447	293	65,55	1	0,34	2	0,68	41	13,99	109	37,20	65	22,18	10	3,41	8	2,73	18	6,14	19	6,48	15	5,12	1	0,34	4	1,37	
Sant Cugat Sesevalls	749	547	73,03	9	1,65	12	2,19	120	21,94	189	34,55	91	16,64	22	4,02	16	2,93	50	9,14	15	2,74	20	3,66	0	0,00	3	0,55	
Sant Llorenç d'Hortons	1.989	1.311	65,91	16	1,22	16	1,22	241	18,38	372	28,38	265	20,21	93	7,09	61	4,65	76	5,80	83	6,33	54	4,12	1	0,08	33	2,52	
Sant Martí Sarroca	2.507	1.496	59,67	13	0,87	12	0,80	306	20,45	510	34,09	265	17,71	65	4,34	50	3,34	111	7,42	69	4,61	66	4,41	3	0,20	26	1,74	
Sant Pere de Riudebitlles	1.881	1.145	60,87	10	0,87	8	0,70	254	22,18	385	33,62	204	17,82	43	3,76	37	3,23	92	8,03	48	4,19	43	3,76	1	0,09	20	1,75	
Sant Quintí de Mediona	1.704	1.019	59,80	16	1,57	10	0,98	175	17,17	315	30,91	212	20,80	65	6,38	23	2,26	77	7,56	31	3,04	70	6,87	3	0,29	22	2,16	
Sant Sadurn d'Anoia	9.661	6.069	62,82	71	1,17	55	0,91	1.588	26,17	1.608	26,50	1.120	18,45	385	6,34	315	5,19	305	5,03	250	4,12	244	4,02	17	0,28	111	1,83	
Santa Fe del Penedès	275	222	80,73	4	1,80	7	3,15	21	9,46	90	40,54	40	18,02	9	4,05	8	3,60	18	8,11	8	3,60	14	6,31	0	0,00	3	1,35	
Santa Margarida i els Monjos	5.298	3.074	58,02	32	1,04	28	0,91	1.091	35,49	586	19,06	453	14,74	247	8,04	101	3,29	85	2,77	272	8,85	98	3,19	16	0,52	65	2,11	
Subirats	2.589	1.678	64,81	14	0,83	13	0,77	229	13,65	642	38,26	315	18,77	60	3,58	51	3,04	176	10,49	62	3,69	73	4,35	4	0,24	39	2,32	
Torrelavit	1.102	759	68,87	12	1,58	17	2,24	97	12,78	306	40,32	147	19,37	21	2,77	33	4,35	48	6,32	17	2,24	32	4,22	5	0,66	24	3,16	
Torrelles de Foix	1.847	898	48,62	9	1,00	12	1,34	251	27,95	193	21,49	148	16,48	78	8,69	35	3,90	37	4,12	75	8,35	40	4,45	4	0,45	16	1,78	
Vilafranca del Penedès	28.297	17.013	60,12	164	0,96	145	0,85	4.260	25,04	4.770	28,04	2.536	14,91	1.092	6,42	689	4,05	1.230	7,23	830	4,88	899	5,28	64	0,38	334	1,96	
Vilobí del Penedès	860	606	70,47	9	1,49	2	0,33	103	17,00	222	36,63	103	17,00	23	3,80	14	2,31	53	8,75	32	5,28	41	6,77	0	0,00	4	0,66	
TOTAL	81.664	49.542	60,67	516	1,04	470	0,95	11.785	23,79	14.043	28,35	8.277	16,71	3.055	6,17	2.066	4,17	3.131	6,32	2.706	5,46	2.286	4,61	182	0,37	1.025	2,07	
BAIX PENEDEÈS																												
Albinyana	2.064	1.080	52,33	16	1,48	22	2,04	357	33,06	148	13,70	158	14,63	114	10,56	44	4,07	24	2,22	147	13,61	26	2,41	3	0,28	21	1,94	
L'Arboç	3.515	2.046	58,21	19	0,93	30	1,47	695	33,97	364	17,79	287	14,03	181	8,85	74	3,62	88	4,30	205	10,02	51	2,49	10	0,49	42	2,05	
Banyeres del Penedès	2.493	1.421	57,00	16	1,13	15	1,06	439	30,89	265	18,65	201	14,14	127	8,94	70	4,93	48	3,38	164	11,54	39	2,74	7	0,49	30	2,11	
Bellvei	1.692	901	53,25	12	1,33	16	1,78	214	23,75	160	17,76	132	14,65	127	14,10	40	4,44	23	2,55	130	14,43	20	2,22	3	0,33	24	2,66	
La Bisbal del Penedès	3.197	1.558	48,73	15	0,96	13	0,83	396	25,42	350	22,46	248	15,92	120	7,70	70	4,49	69	4,43	183	11,75	50	3,21	7	0,45	37	2,37	
Bonastre	539	321	59,55	5	1,56	8	2,49	68	21,18	72	22,43	66	20,56	24	7,48	19	5,92	13	4,05	29	9,03	9	2,80	0	0,00	8	2,49	
Calafell	18.096	9.011	49,80	79	0,88	99	1,10	2.730	30,30	1.532	17,00	1.151	12,77	1.239	13,75	382	4,24	221	2,45	1.082	12,01	227	2,52	50	0,55	219	2,43	
Cunit	10.692	5.341	49,95	65	1,22	73	1,37	1.870	35,01	533	9,98	643	12,04	793	14,85	257	4,81	87	1,63	720	13,48	98	1,83	54	1,01	148	2,77	
Llorenç del Penedès	1.903	1.180	62,01	9	0,76	19	1,61	213	18,05	314	26,61	280	23,73	67	5,68	33	2,80	103	8,73	71	6,02	44	3,73	5	0,42	22	1,86	
Masllorç	414	260	62,80	6	2,31	4	1,54	54	20,77	87	33,46	50	19,23	6	2,31	16	6,15	10	3,85	19	7,31	6	2,31	1	0,38	1	0,38	
El Montmell	1.425	525	36,84	2	0,38	5	0,95	149	28,38	76	14,48	71	13,52	54	10,29	13	2,48	24	4,57	105	20,00	9	1,71	1	0,19	16	3,05	
Sant Jaume dels Domenys	2.083	1.180	56,65	18	1,53	18	1,53	226	19,15	282	23,90	224	18,98	83	7,03	36	3,05	48	4,07	150	12,71	33	2,80	8	0,68	54	4,58	
Santa Oliva	2.615	1.400	53,54	17	1,21	14	1,00	451	32,21	220	15,71	184	13,14	157	11,21	57	4,07	23	1,64	220	15,71	31	2,21	9	0,64	17	1,21	
El Vendrell	27.689	14.198	51,28	154	1,08	135	0,95	4.397	30,97	2.393	16,85	1.878	13,23	1.675	11,80	652	4,59	383	2,70	1.764	12,42							